

Отчет независимых аудиторов**Акционерам и Правлению частного акционерного коммерческого банка «RAVNAQ-BANK»**

Мы провели аудиторскую проверку отчета о финансовом положении Частного акционерного коммерческого банка «RAVNAQ-BANK» (в дальнейшем по тексту – «Банк») по состоянию на 31 декабря 2014 года и соответствующих отчетов о совокупном доходе, о движении денежных средств и об изменениях в капитале (далее - «финансовая отчетность») за год, закончившийся на указанную дату, а также информации о существенных аспектах учетной политики и другой пояснительной информации.

Ответственность руководства в отношении финансовой отчетности

Руководство Банка несет ответственность за составление и достоверное представление настоящей финансовой отчетности в соответствии с Международными стандартами финансовой отчетности. Эта ответственность включает: разработку, внедрение и поддержание системы внутреннего контроля, связанной с подготовкой и достоверным представлением финансовой отчетности, которая не содержит существенных искажений в результате ошибок или недобросовестных действий; выбор и применение надлежащей учетной политики; и использование обоснованных применительно к обстоятельствам бухгалтерских оценок.

Ответственность аудитора

Наша обязанность заключается в том, чтобы выразить мнение о данной финансовой отчетности на основе проведенного аудита. Мы проводили аудит в соответствии с Международными стандартами аудита. Согласно этим стандартам мы должны следовать этическим нормам и планировать и проводить аудит таким образом, чтобы получить достаточную уверенность в отсутствии существенных искажений финансовой отчетности.

Аудит предусматривает проведение процедур, целью которых является получение аудиторских доказательств в отношении числовых данных и информации, содержащихся в финансовой отчетности. Выбор процедур основывается на профессиональном суждении аудитора, включая оценку рисков существенного искажения финансовой отчетности вследствие недобросовестных действий или ошибок. В процессе оценки вышеупомянутых рисков аудитор рассматривает систему внутреннего контроля, связанную с подготовкой и достоверным представлением финансовой отчетности с тем, чтобы разработать аудиторские процедуры, необходимые в данных обстоятельствах, но не с целью выражения мнения об эффективности системы внутреннего контроля Банка. Кроме того, аудит включает оценку уместности используемой учетной политики и обоснованности бухгалтерских оценок, сделанных руководством Банка, а также оценку представления финансовой отчетности в целом.

Мы считаем, что выполненные нами аудиторские процедуры и полученные аудиторские доказательства дают достаточные основания для того, чтобы выразить мнение о данной отчетности.

Мнение аудитора

По нашему мнению, прилагаемая финансовая отчетность, во всех существенных аспектах достоверно отражает финансовое положение Банка по состоянию на 31 декабря 2014 года, а также результаты ее деятельности и движение денежных средств за год, закончившийся на указанную дату, в соответствии с Международными стандартами финансовой отчетности.

Обращение внимания к особым обстоятельствам

Не делая оговорок к выраженному выше мнению, обращаем внимание на Примечание 4 к данной финансовой отчетности, в части раскрытия изменений в учетной политике, применяемой к денежным средствам и их эквивалентам, уставного капитала, которые приводят к пересмотру финансовой отчетности за 31 декабря 2013 года, а также раскрытия в части основных средств содержащих пояснение отсутствия переоценки основных средств Банка.


PKF MAK ALYANS

ООО «PKF MAK ALYANS»

21 апреля 2015 года

Ташкент, Узбекистан

1-й проезд, улицы Авиасозлар, 22





Отчет о финансовом положении

(в тысячах узбекских сумов)

Статьи	Примечание	на 31 декабря 2014 года	на 31 декабря 2013 года
АКТИВЫ			
Денежные средства и их эквиваленты	5	14 225 884	16 249 990
Средства в других банках	6	1 675 861	10 026 047
Инвестиции в ценные бумаги	7	615 123	-
Кредиты и авансы клиентам:	8	37 597 364	28 292 488
Минус: Резервы по возможным убыткам	8	(34 845)	(260 812)
Чистые кредиты и авансы клиентам	8	37 562 519	28 031 676
Инвестиции в зависимые хозяйственные общества	9	40 000	40 000
Основные средства (по чистой балансовой стоимости)	10	3 775 112	3 238 480
Нематериальные активы (по чистой балансовой стоимости)	10	153 311	174 737
Другое собственное имущество	11	455 470	244 116
Налоговые требования		305 032	269 168
Прочие активы	12	3 107 125	5 368 728
ИТОГО АКТИВЫ		<u>61 915 437</u>	<u>63 642 942</u>
ОБЯЗАТЕЛЬСТВА			
Средства клиентов	13	36 597 087	48 008 284
Средства других банков	14	7 232 999	10 547
Налоговые обязательства		15 992	64 261
Прочие обязательства	15	786 991	1 545 822
Всего обязательств		<u>44 633 069</u>	<u>49 628 914</u>
СОБСТВЕННЫЙ КАПИТАЛ			
Уставный капитал	16	15 700 000	13 092 016
Добавленный капитал		2 355	2 141
Резервный капитал	17	338 371	288 371
Нераспределенная прибыль	18	1 241 642	631 500
Итого собственный капитал		<u>17 282 368</u>	<u>14 014 028</u>
ИТОГО ОБЯЗАТЕЛЬСТВА И СОБСТВЕННЫЙ КАПИТАЛ		<u>61 915 437</u>	<u>63 642 942</u>

Утверждено и подписано от имени Правления 20 апреля 2015 года.


Турсунов Искандар Бахтинурович
Председатель Правления
г. Ташкент, Узбекистан


Хе Светлана Зехеновна
Главный бухгалтер
г. Ташкент, Узбекистан

Отчет о совокупном доходе

(в тысячах узбекских сумов)

Статьи	Примечание	за 2014 год	за 2013 год
Процентные доходы	19	6 145 884	2 452 964
Процентные расходы	19	(1 444 416)	(435 028)
Чистые процентные доходы		4 701 468	2 017 936
Резерв под обесценение кредитов		(19 223)	(28 418)
Чистые процентные доходы после изменения резерва под обесценение кредитов		4 682 245	1 989 518
Комиссионные доходы	20	1 898 111	1 583 051
Комиссионные расходы	20	(417 469)	(333 531)
Чистые доходы за вычетом расходов по операциям с иностранной валютой	21	30 587	49 734
Другие беспроцентные доходы	22	554 976	1 431 300
Другие беспроцентные расходы	23	(354)	(7 180)
Чистый доход до операционных расходов		6 748 096	4 712 892
Операционные расходы	24	(6 205 443)	(4 387 969)
Прибыль до налогообложения		542 653	324 923
Оценка резерва на возможные убытки		(1 768)	(4 431)
Чистая прибыль до налога на доход (прибыль)		540 885	320 492
Оценка налога на доход (прибыль)	25	(103 081)	(69 461)
Чистая прибыль за год		437 804	251 031
Прочий совокупный доход за год		-	-
Итого совокупный доход за год		437 804	251 031
Базовая прибыль на акцию (в сумах)	26	30,96	19,99

Утверждено и подписано от имени Правления 20 апреля 2015 года.

Турсунов Искандар Бахтирурович
Председатель Правления
г. Ташкент, Узбекистан



Хе Светлана Зехеновна
Главный бухгалтер
г. Ташкент, Узбекистан

Частный акционерный коммерческий банк «RAVNAQ-BANK»

Отчет о движении денежных средств

(в тысячах узбекских сумов)

Статьи	Примечание	за 2014 год	за 2013 год
Движение денежных средств от операционной деятельности			
Проценты полученные	19	5 995 533	2 311 089
Проценты уплаченные	19	(1 425 191)	(418 533)
Комиссии полученные	20	1 758 094	1 466 034
Комиссии уплаченные	20	(417 469)	(333 531)
Доходы за вычетом расходов по операциям с иностранной валютой		-	-
Возмещения списанных кредитов	22	227 010	867 975
Чистые беспроцентные доходы	22, 23	327 612	556 145
Уплаченные расходы на содержание персонала	24	(2 714 593)	(1 916 064)
Уплаченные прочие операционные расходы	24	(3 005 466)	(2 046 926)
Уплаченный налог на прибыль	25	(61 936)	(40 559)
Движение денежных средств от операционной деятельности до изменение в операционных активах и обязательствах		683 594	445 630
Изменения в операционных активах (увеличение) / уменьшение			
Обязательные резервы в Центральном банке			
Средства в других банках	6	8 350 186	(9 926 047)
Вложение в торговые ценные бумаги	7	(615 123)	150 000
Кредиты и авансы клиентам	8	(9 304 876)	(24 763 839)
Прочие активы	12	1 984 959	278 031
Изменения в операционных обязательствах увеличение / (уменьшение)			
Средства клиентов	13	(11 411 197)	42 856 280
Средства других банков	14	7 222 452	(1 991 852)
Прочие обязательства	15	(823 092)	1 254 775
Чистое движение денежных средств от операционной деятельности		(3 913 097)	8 302 978
Движение денежных средств от инвестиционной деятельности			
Приобретение зависимых хозяйственных обществ		-	(40 000)
Приобретение основных средств и нематериальных активов	10	(2 938 499)	(1 606 713)
Выбытие основных средств и нематериальных активов	10	2 219 506	3 127 174
Чистое движение денежных средств от инвестиционной деятельности		(718 993)	1 480 461
Движение денежных средств от финансовой деятельности			
Поступления от выпуска акций		2 607 984	662 900
Дивиденды уплаченные		-	-
Чистое движение денежные средства от финансовой деятельности		2 607 984	662 900
Влияние изменения валютного курса на денежные средства и денежные эквиваленты		-	-
Чистое увеличение (уменьшение) денежных средств и их эквивалентов		(2 024 106)	10 446 339
Денежные средства и их эквиваленты на начало отчетного периода	5	16 249 990	5 803 651
Денежные средства и их эквиваленты на конец отчетного периода	5	14 225 884	16 249 990

Отчет об изменениях в капитале

(в тысячах узбекских сумов)

Статьи	Уставный капитал	Добавленный капитал	Безвозмездное полученное имущества	Резервный капитал	Фонд льготного кредитования	Нераспределенная прибыль / (непокрытые убытки)	Итого изменение в капитале
Остаток на 1 января 2013 года	12 429 116	1 929	6 241	121 536	10 594	226 443	12 795 859
Эмиссия акций	662 900	-	-	-	-	-	662 900
Добавленный капитал	-	212	-	-	-	-	212
Отчисления в резервный капитал	-	-	-	150 000	-	(150 000)	-
Чистая прибыль отчетного периода	-	-	-	-	-	251 031	251 031
Прочие	-	-	-	-	-	304 026	304 026
Остаток на 31 декабря 2013 года	13 092 016	2 141	6 241	271 536	10 594	631 500	14 014 028
Эмиссия акций	2 607 984	-	-	-	-	-	2 607 984
Добавленный капитал	-	214	-	-	-	-	214
Отчисления в резервный капитал	-	-	-	50 000	-	(50 000)	-
Чистая прибыль отчетного периода	-	-	-	-	-	437 804	437 804
Прочие	-	-	-	-	-	222 338	222 338
Остаток на 31 декабря 2014 года	15 700 000	2 355	6 241	321 536	10 594	1 241 642	17 282 368

Утверждено и подписано от имени Правления 20 апреля 2015 года.

Турсунов Искандар Бахтинурович
Председатель Правления
г. Ташкент, Узбекистан



Хе Светлана Зехеновна
Главный бухгалтер
г. Ташкент, Узбекистан

Примечания к финансовой отчетности на страницах с 10 по 52 являются неотъемлемой частью этой отчетности.
Смотреть заключение независимых аудиторов на страницах 4 - 5.